



Éclairage de quai unique et écoénergétique doté d'une conception robuste et d'une longue durée de vie

Le ASSA ABLOY DE6090DL dock light heavy duty LED est un produit unique et innovant d'ASSA ABLOY Entrance Systems. Ce produit exclusif apporte une aide pratique, sûre et durable quand vous travaillez à l'intérieur et/ou autour de la zone d'arrimage. Il est doté d'une conception moderne, solide et fiable, et s'avère véritablement facile d'utilisation.

Alors que les éclairages de quai sont souvent un élément vulnérable de la zone d'arrimage, le ASSA ABLOY DE6090DL dock light heavy duty LED, hautement résistant, constitue la solution parfaite pour apporter de la lumière dans le camion et la zone de quai.

Il est conçu pour les environnements les plus exigeants et peut résister à d'éventuels coups durs donnés par un chariot élévateur en déplacement, sans être endommagé.

Le boîtier est en fonte d'aluminium et comprend un cache de lentille en polycarbonate anti-éclats. Il bénéficie d'une protection de classe IP66, est étanche à la poussière et capable de résister aux projections d'eau. La technologie de LED 18 Watts procure au système ASSA ABLOY DE6090DL dock light heavy duty LED une longue durée de vie associée à une faible consommation d'énergie, tout en fournissant un éclairage complet.

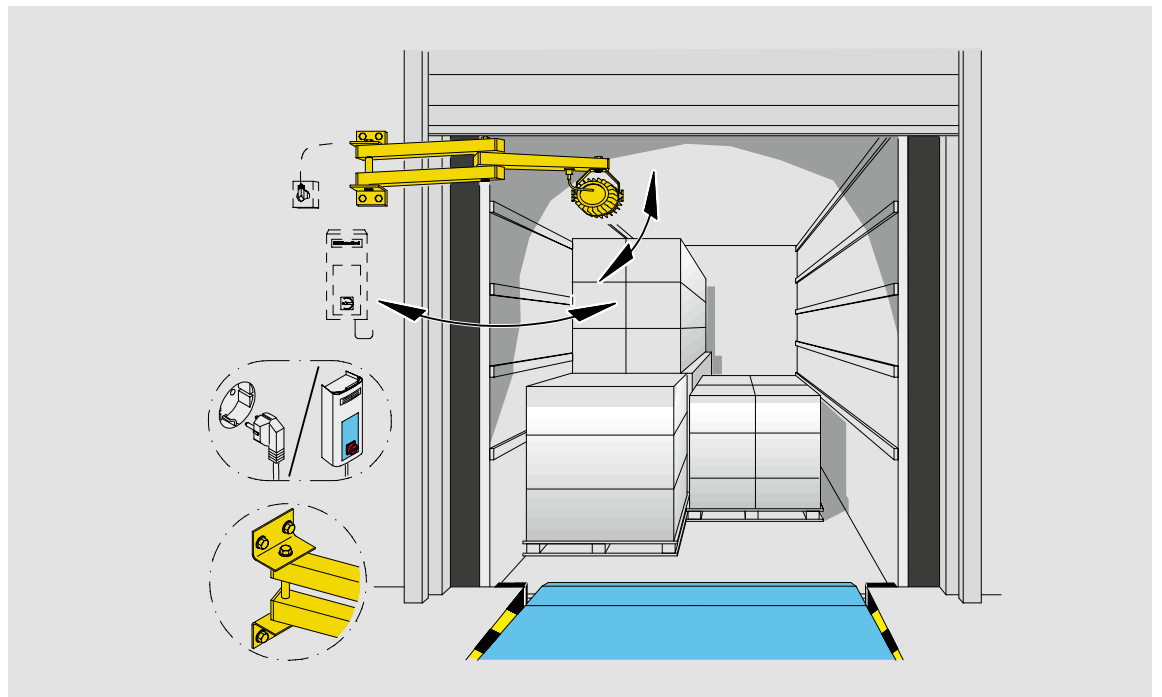
Avantages

- Grâce à la conception robuste et aux matériaux utilisés, vous enregistrerez moins de dégâts et nécessitez moins de maintenance, ce qui signifie qu'il n'y aura pas d'interruption du processus de chargement.
- Cache de lentille quasiment indestructible grâce au matériau anti-éclats.
- Étanche à la poussière et capable de résister à aux projections d'eau. Durable dans les environnements de travail les plus exigeants.
- Éclairage lumineux et suffisant dans le camion et dans la zone de quai grâce à un éclairage puissant. Permet d'éviter les dégâts sur le véhicule ou le bâtiment et de bénéficier de meilleures conditions de travail pour le personnel.
- Lampes à LED écoénergétiques impliquant moins de consommation d'énergie, une longue durée de vie et un faible coût opérationnel.
- Bras solide et flexible qui convient à toutes les applications, pour un amarrage facile et rapide.
- Installation possible avec ou sans bras ; convient à une installation à l'intérieur ou à l'extérieur du tunnel de chargement.
- Conception moderne et solide. Utilisation intuitive, sans qu'il soit nécessaire d'avoir une formation spéciale.

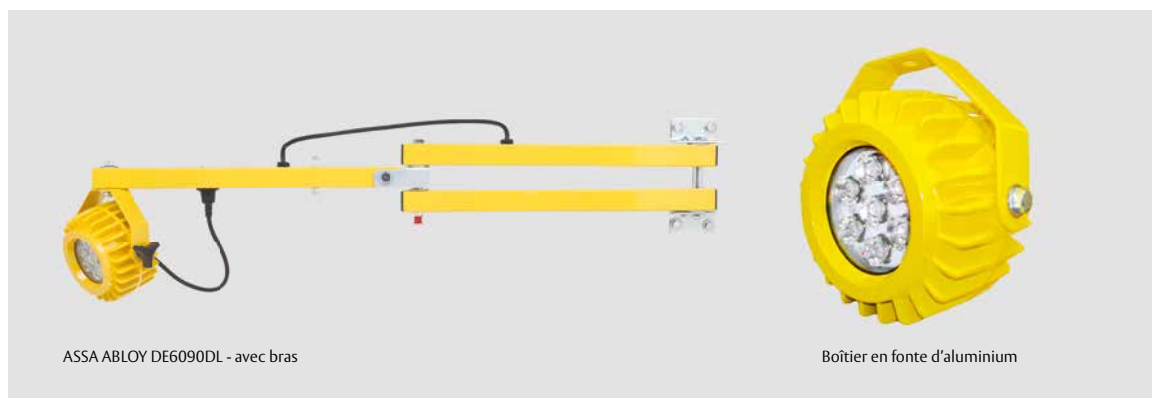
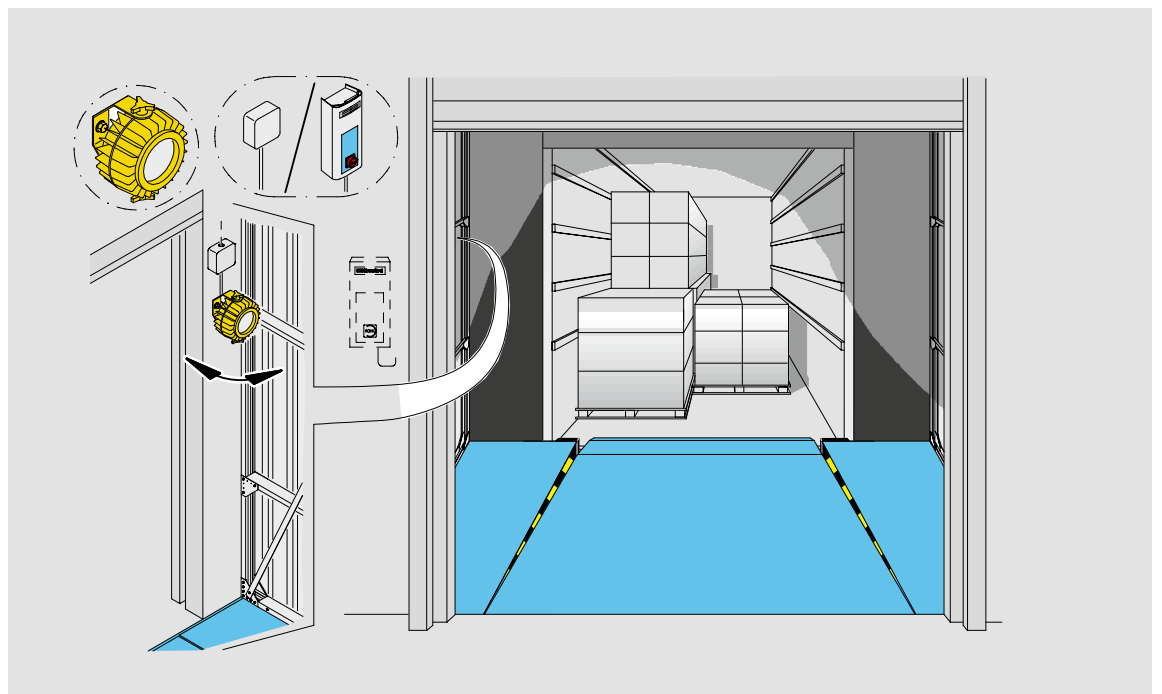
Caractéristiques techniques

Durée de vie	plus de 60 000 heures dans des applications typiques
Puissance des LED	18 W
Classe de protection	IP66
Cache de la lentille	polycarbonate anti-éclats
Connexion	230 V AC avec prise
Longueur de câble	2 m

Installation intérieure standard avec bras



Installation alternative directement réalisée sur le mur extérieur du tunnel de chargement



ASSA ABLOY DE6090DL - avec bras

Boîtier en fonte d'aluminium